



## ข้อมูลข่าวสารเพื่อสร้างการรับรู้สู่ชุมชน ครั้งที่ ๓๙ / ๒๕๖๕

ลำดับ	เรื่อง	หน่วยงาน	เอกสารประกอบ
<b>มาตรการด้านการพัฒนาและเสริมสร้างศักยภาพทรัพยากรมนุษย์</b>			
๑.	หยุดส่งต่อความเกลียดชัง ระมัดระวังการแชร์ข้อมูล	กระทรวงสาธารณสุข	อินโฟกราฟิกส์ ๑ ชุด
๒.	การดูแลจิตใจเมื่อทราบข่าวหรือเห็นภาพความรุนแรง	กระทรวงสาธารณสุข	อินโฟกราฟิกส์ ๑ ชุด
๓.	ปก. แนะ ๔ ข้อควรปฏิบัติขับรถทางไกลปลอดภัย	กระทรวงมหาดไทย	อินโฟกราฟิกส์ ๑ ชุด
<b>มาตรการด้านการสร้างโอกาส ความเสมอภาค และเท่าเทียมกันทางสังคม</b>			
๔.	กระทรวงยุติธรรม เสริมสร้างการรับรู้ด้านกฎหมายที่เกี่ยวข้องในชีวิตประจำวันแก่ประชาชน	กระทรวงยุติธรรม	อินโฟกราฟิกส์ ๑ ชุด
<b>มาตรการด้านการปรับสมดุลและพัฒนาระบบการบริหารจัดการภาครัฐ</b>			
๕.	กรมการขนส่งทางบกแนะนำเจ้าของรถยนต์และรถจักรยานยนต์ที่แผ่นป้ายทะเบียนรถหล่นหาย	กระทรวงคมนาคม	อินโฟกราฟิกส์ ๑ ชุด
๖.	เอกสารประกอบการขอทำหนังสือเดินทาง	กระทรวงการต่างประเทศ	อินโฟกราฟิกส์ ๑ ชุด

### หมายเหตุ

- ข้อมูลดังกล่าวเป็นข้อมูลเพื่อการสร้างการรับรู้ที่มาจากทุกกระทรวงตามบันทึกข้อตกลงความร่วมมือการบูรณาการเสริมสร้างการรับรู้สู่ชุมชน จังหวัดสามารถหาข้อมูลเพิ่มเติมหรือขยายความข้อมูลที่ใช่เฉพาะพื้นที่ได้ตามความถูกต้องและเหมาะสม
- ให้จังหวัดนำข้อมูลเพื่อสร้างการรับรู้ตามแนวทางที่กำหนด ตามหนังสือกระทรวงมหาดไทย ด่วนที่สุด ที่ มท ๐๒๐๖.๒/ว๑๓๔๔๙ ลงวันที่ ๕ มีนาคม ๒๕๖๒ เรื่อง แนวทางการสร้างการรับรู้สู่ชุมชน
- จังหวัดสามารถดาวน์โหลดข้อมูลข่าวสารเพื่อสร้างการรับรู้สู่ชุมชนได้ที่ ช่องทางไลน์ (Line) กลุ่ม “ข้อมูลข่าวสารเพื่อสร้างการรับรู้” และเว็บไซต์กองสารนิเทศ สป. หัวข้อ “การสร้างการรับรู้สู่ชุมชน”

\*\*\*\*\*

ข้อมูลข่าวสารเพื่อสร้างการรับรู้ชุมชน  
ครั้งที่ ๓๙ / ๒๕๖๕ วันที่ ๓๑ ตุลาคม ๒๕๖๕

กระทรวง กระทรวงสาธารณสุข  
กรม / หน่วยงาน กรมสุขภาพจิต  
หน่วยงานเจ้าของเรื่อง กรมสุขภาพจิต  
ช่องทางการติดต่อ สายด่วนสุขภาพจิต โทร. ๑๓๒๓

- ๑) หัวข้อเรื่อง หยุดส่งต่อความเกลียดชัง รมัตระวังการแชร์ข้อมูล
- ๒) ข้อความสำหรับใช้ประชาสัมพันธ์

เรื่อง หยุดส่งต่อความเกลียดชัง รมัตระวังการแชร์ข้อมูล

ไม่ควรทำ

- ไม่ใส่อารมณ์ ความรู้สึกกับข่าวมากเกินไป
- ไม่สื่อสารความเกลียดชัง ที่นำไปสู่ความรุนแรง เช่น ไม่กล่าวโทษญาติและผู้เกี่ยวข้อง
- ไม่เผยแพร่และส่งต่อ เรื่องราวที่สร้างความเกลียดชังและภาพที่รุนแรง ไม่ส่งต่อข้อมูลส่วนตัวผู้ที่ได้รับผลกระทบ

ควรทำ

- ✓ เตือนด้วยถ้อยคำที่สุภาพและแสดงความเป็นห่วง
- ✓ รับฟังอย่างเปิดใจและมองให้หลายมุม ใช้เหตุผลมากกว่าอารมณ์
- ✓ หลีกเลี่ยงการรับข่าวสารมากเกินไป ใช้เวลากับกิจกรรมอื่นๆ เพิ่มขึ้น
- ✓ หมั่นดูแลฟื้นฟูร่างกายและจิตใจตนเอง
- ✓ ให้กำลังใจแสดงความรักความห่วงใย และกลับมาใช้ชีวิตตามปกติ



ทั้งนี้ สามารถขอรับข้อมูลและคำปรึกษาเพิ่มเติมได้ที่ สายด่วนสุขภาพจิต กรมสุขภาพจิต โทร. ๑๓๒๓

\*\*\*\*\*

**หยุดส่งต่อความเครียดเชิง  
ระดับระว่างการแชร์ข้อมูล**



**Don't**

-  **ไม่ส่งอารมณ์** ความรู้สึกท้อแท้  
ยากเกินไป
-  **ไม่สื่อสารความเครียด**  
ที่นำไปสู่ความรุนแรง เช่น ไม่กล่าว  
โทษญาติและญาติเชิงอ้อม
-  **ไม่เผยแพร่และส่งต่อ**  
เรื่องราวที่สร้างความเครียดเชิง  
ลบภาพที่ดูหมิ่น ไม่ส่งต่อ  
ข้อมูลส่วนตัวผู้ได้รับผลกระทบ



**Do**

-  **เปิดใจ** ด้วยตัวเองคำที่สุภาพ  
และแสดงความเป็นห่วง
-  **รับฟัง** อย่างตั้งใจและมอง  
ให้หลายมุม ใช้เหตุผลมากกว่า  
อารมณ์
-  **หลีกเลี่ยง** การรับข่าวสาร  
มากเกินไป ใช้เวลาไปกับ  
กิจกรรมอื่นๆ ที่สนใจ
-  **หมั่นดูแล** สติผู้ร่างกาย  
และจิตใจตนเอง
-  **อย่าทำสิ่งใด** แสดงความรัก  
ความห่วงใย และสนับสนุน  
ให้ชีวิตดำเนินปกติ

Mental Health is Happy Life

ขอความช่วยเหลือ โทร **1323** กรมสุขภาพจิต

ข้อมูลข่าวสารเพื่อสร้างการรับรู้สู่ชุมชน  
ครั้งที่ ๓๙ / ๒๕๖๕ วันที่ ๓๑ ตุลาคม ๒๕๖๕

กระทรวง กระทรวงสาธารณสุข  
กรม / หน่วยงาน กรมสุขภาพจิต  
หน่วยงานเจ้าของเรื่อง กรมสุขภาพจิต  
ช่องทางการติดต่อ สายด่วนสุขภาพจิต โทร. ๑๓๒๓

- ๑) หัวข้อเรื่อง การดูแลจิตใจเมื่อทราบข่าวหรือเห็นภาพความรุนแรง
- ๒) ข้อความสำหรับใช้ประชาสัมพันธ์

เรื่อง การดูแลจิตใจเมื่อทราบข่าวหรือเห็นภาพความรุนแรง

ทำอย่างไร...การดูแลจิตใจเมื่อทราบข่าวหรือเห็นภาพความรุนแรง

- หลีกเลี่ยงการรับข่าวที่มากเกินไป ใช้เวลากับกิจกรรมอื่นๆ เพิ่มขึ้น เพื่อลดอารมณ์และความเครียดจากการรับข่าวสาร
- หลีกเลี่ยงต่อภาพความรุนแรง ไม่ส่งภาพเหตุการณ์ หรือ คลิปเหตุการณ์ความรุนแรง ที่ส่งผลกระทบต่ออารมณ์ ความรู้สึก
- ให้ความสำคัญกับอารมณ์ที่เกิดขึ้น ทั้ง อารมณ์ช็อก เสียใจ โกรธ ทำใจไม่ได้ รู้สึกผิด สงบและยอมรับ
- แบ่งปันความรู้สึก พูดคุย ระบายความรู้สึกโดยเน้นความเข้มแข็งของจิตใจ ที่สามารถจัดการความยากลำบากไปได้
- ถ้ารู้สึกไม่ไหว ขอคำปรึกษา โดยผ่านสายด่วนสุขภาพจิต ๑๓๒๓ ฟรี ตลอด ๒๔ ชั่วโมง

ทั้งนี้ สามารถขอรับข้อมูลและคำปรึกษาเพิ่มเติมได้ที่ สายด่วนสุขภาพจิต กรมสุขภาพจิต โทร. ๑๓๒๓

\*\*\*\*\*



ทำอย่างไร

# การดูแลจิตใจเมื่อกราบข่าว หรือเห็นภาพความรุนแรง



## หลีกเลี่ยงการรับข่าวที่มากเกินไป

ใช้เวลาทำกิจกรรมอื่นๆ เพิ่มขึ้น เพื่อลด  
อารมณ์ และความเครียดจากการรับข่าวสาร




## อย่าดูขงต่อภาพ/ข้อความรุนแรง

ไม่ส่งภาพเหตุการณ์ หรือ คลิปเหตุการณ์  
ความรุนแรง ที่ส่งผลต่ออารมณ์ ความรู้สึก



## ให้ความสำคัญกับอารมณ์ที่เกิดขึ้น

ทั้ง อารมณ์ช็อก เสียใจ โกรธ ทำใจไม่ได้  
รู้สึกผิด สงบและยอมรับ



## แบ่งปันความปรารถนา

พูดคุย ระบายความรู้สึกโดยเน้นความ  
เข้มแข็งของจิตใจ ก็สามารถจัดการ  
ความยากลำบากไปได้



## ถ้ารู้สึกไม่ไหว ขอคำปรึกษา

ขอคำปรึกษาผ่าน  
สายด่วนสุขภาพจิต 1323  
ฟรี ตลอด 24 ชั่วโมง

ข้อมูลข่าวสารเพื่อสร้างการรับรู้สู่ชุมชน  
ครั้งที่ ๓๙ / ๒๕๖๕ วันที่ ๓๑ ตุลาคม ๒๕๖๕

กระทรวง กระทรวงยุติธรรม

กรม / หน่วยงาน สำนักงานปลัดกระทรวงยุติธรรม

หน่วยงานเจ้าของเรื่อง กองกลาง สำนักงานปลัดกระทรวงยุติธรรม

ช่องทางการติดต่อ กลุ่มงานประชาสัมพันธ์ กองกลาง สำนักงานปลัดกระทรวงยุติธรรม โทร ๐๖ ๑๙๙๓ ๙๕๒๕

๑) หัวข้อเรื่อง กระทรวงยุติธรรม เสริมสร้างการรับรู้ด้านกฎหมายที่เกี่ยวข้องในชีวิตประจำวันแก่ประชาชน

๒) ชื่อความสำหรับใช้ประชาสัมพันธ์

เรื่อง กระทรวงยุติธรรม เสริมสร้างการรับรู้ด้านกฎหมายที่เกี่ยวข้องในชีวิตประจำวันแก่ประชาชน

ตอน กฎหมายแรงงานกับสิ่งที่คนท้องควรรู้

(๑) คนท้องขอเปลี่ยนงานได้ โดยสามารถขอใบรับรองแพทย์เพื่อยืนยันว่า ไม่สามารถทำงานในหน้าที่เดิมต่อได้ เพื่อนำไปยื่นให้กับนายจ้าง เพื่อขอเปลี่ยนงานชั่วคราวก่อนหรือหลังคลอดได้ โดยนายจ้างต้องเปลี่ยนงานที่เหมาะสมให้ หากไม่ปฏิบัติตามมีโทษจำคุกไม่เกิน ๖ เดือน หรือปรับไม่เกิน ๑ แสนบาท หรือทั้งจำทั้งปรับ และหากการไม่ปฏิบัติตามนั้นเป็นเหตุให้ลูกจ้างได้รับอันตรายแก่กาย จิตใจ หรือถึงแก่ความตาย ต้องระวางโทษจำคุกไม่เกิน ๑ ปี หรือปรับไม่เกิน ๒ แสนบาท หรือทั้งจำทั้งปรับ

(๒) ห้ามให้คนท้องทำงานในช่วงเวลา ๒๒.๐๐ น. ถึง ๐๖.๐๐ น. ทำงานล่วงเวลา หรือทำงานในวันหยุด เนื่องจากเป็นช่วงเวลาที่คนท้องต้องได้รับการพักผ่อน โดยรวมถึงการทำงานล่วงเวลาและการทำงานในวันหยุด โดยถ้าหากหญิงตั้งครรภ์เคยทำงานในกะกลางคืน นายจ้างต้องเปลี่ยนช่วงเวลาในการทำงานเป็นกะกลางวันให้แทนหากเป็นงานในตำแหน่งผู้บริหกร งานวิชาการ อุตกร การเงิน บัญชี นายจ้างอาจให้ทำงานล่วงเวลาได้เท่าที่ ไม่มีผลกระทบต่อสุขภาพโดยต้องได้รับความยินยอมจากลูกจ้างเป็นคราวๆ ไป

(๓) คนท้องมีสิทธิลาเพื่อการคลอดบุตร คุณแม่ที่กำลังตั้งท้องสามารถลางาน เพื่อตรวจครรภ์และคลอดบุตรได้ ไม่เกิน ๙๐ วันต่อครั้ง โดยนับรวมวันหยุดต่างๆ เข้าไปด้วย และนายจ้างต้องจ่ายค่าจ้างเต็มเวลาเป็นเวลา ๕๕ วัน โดยอีก ๕๕ วันที่เหลือ หากคุณแม่เป็นผู้ประกันตนสามารถขอสิทธิประโยชน์ทดแทนได้จากกองทุนประกันสังคม รับเงินสงเคราะห์การหยุดงานเพื่อการคลอดบุตรไม่เกิน ๒ ครั้ง เป็นการเหมาจ่ายในอัตราร้อยละ ๕๐ ของค่าจ้าง

(๔) ห้ามเลิกจ้างหญิงตั้งท้อง หากคุณแม่ที่กำลังตั้งท้องโดนบริษัทเลิกจ้างโดยไม่ได้กระทำความผิดใดๆ นายจ้างจะมีความผิดทางอาญา ระวางโทษจำคุกไม่เกิน ๖ เดือน หรือปรับไม่เกิน ๑ แสนบาท หรือทั้งจำทั้งปรับ แต่ไม่นับรวมการเลิกจ้างด้วยเหตุผลอื่น เช่น ก้าวรุกริตต่อหน้าที่ หรือขาดงานติดต่อกันมากกว่าสามวัน ในกรณีนี้สามารถเลิกจ้างได้โดยนายจ้างไม่มีความผิด

(๕) ห้ามทำงานบางชนิด ประเภทงานที่คุณแม่ที่ตั้งครรภ์ห้ามทำ คือ งานประเภทแบกหาม หรือเข็นของหนักเกิน ๑๕ กิโลกรัม งานที่ทำในเรือ งานขับเคลื่อนที่ติดไปตามยานพาหนะ และงานเกี่ยวกับเครื่องจักร เป็นต้น

ข้อมูลจาก : พระราชบัญญัติคุ้มครองแรงงาน พ.ศ. ๒๕๔๑ มาตรา ๓๙, ๓๙/๑, ๔๑, ๔๒, ๔๓, ๕๙, ๑๔๔ (๑) (๓) วรรคสอง พระราชบัญญัติประกันสังคม พ.ศ. ๒๕๓๓ มาตรา ๖๗

ข้อมูลข่าวสารเพื่อสร้างการรับรู้สู่ชุมชน  
ครั้งที่ ๓๙ / ๒๕๖๕ วันที่ ๓๑ ตุลาคม ๒๕๖๕

กระทรวง กระทรวงคมนาคม

กรม / หน่วยงาน กรมการขนส่งทางบก กระทรวงคมนาคม

หน่วยงานเจ้าของเรื่อง กรมการขนส่งทางบก กระทรวงคมนาคม

ช่องทางการติดต่อ สำนักงานขนส่งจังหวัดทุกแห่ง หรือ โทรสายด่วน ๑๕๘๔

๑) หัวข้อเรื่อง กรมการขนส่งทางบกแนะนำเจ้าของรถยนต์และรถจักรยานยนต์ที่แผ่นป้ายทะเบียนรถหล่นหาย

๒) ข้อความสำหรับใช้ประชาสัมพันธ์

**เรื่องกรมการขนส่งทางบกแนะนำเจ้าของรถยนต์และรถจักรยานยนต์ที่แผ่นป้ายทะเบียนรถหล่นหายสามารถยื่นคำขอรับแผ่นป้ายทะเบียนรถทดแทนได้ ณ สำนักงานขนส่งที่รถนั้นอยู่ในความรับผิดชอบ**

นายเสกสม อัครพันธุ์ รองอธิบดีกรมการขนส่งทางบก และโฆษกกรมการขนส่งทางบก กระทรวงคมนาคม กล่าวว่า ปัจจุบันประเทศไทยเข้าสู่ช่วงฤดูฝนทำให้หลายพื้นที่ทั้งในเขตกรุงเทพมหานคร ปริมณฑล และจังหวัดที่อยู่ตามภูมิภาคต่าง ๆ มีฝนตกหนักและเกิดน้ำท่วมขังในหลายพื้นที่ ผู้ขับรถยนต์และรถจักรยานยนต์หลายคนจำเป็นต้องขับรถลุยน้ำอย่างหลีกเลี่ยงไม่ได้ เป็นเหตุให้แผ่นป้ายทะเบียนรถหล่นหาย หรือตัวยึดแผ่นป้ายเกิดสนิมและแผ่นป้ายทะเบียนรถหลุดหล่น กรมการขนส่งทางบก (ขบ.) ในฐานะหน่วยงานที่ออกแผ่นป้ายทะเบียนรถยนต์และรถจักรยานยนต์ให้ผู้ขับรถ แนะนำให้เจ้าของรถควรตรวจสอบการยึดติดแผ่นป้ายทะเบียนรถทั้งด้านหน้าและท้ายรถให้มีความมั่นคงแน่นหนา เพื่อป้องกันการหลุดหล่นระหว่างการขับรถ อย่างไรก็ตาม สำหรับเจ้าของรถที่ทำแผ่นป้ายทะเบียนรถหล่นหาย สามารถขอรับแผ่นป้ายทะเบียนรถทดแทนได้ทันทีโดยไม่ต้องแจ้งความ โดยติดต่อยื่นคำขอ ณ สำนักงานขนส่งที่รถนั้นอยู่ในความรับผิดชอบ

รองอธิบดีกรมการขนส่งทางบก กล่าวเพิ่มเติมว่า สำหรับเจ้าของรถที่ต้องการขอแผ่นป้ายทะเบียนรถทดแทนกรณีขารุด สูญหาย หรือลบเลือนในสาระสำคัญ ต้องใช้หลักฐานดังต่อไปนี้ ใบคู่มือจดทะเบียนรถฉบับจริง บัตรประจำตัวประชาชนฉบับจริงของเจ้าของรถ กรณีเป็นนิติบุคคลต้องมีหนังสือรับรองการจดทะเบียนนิติบุคคล ไม่เกิน ๑ ปี และสำเนาบัตรประจำตัวประชาชนของกรรมการที่มีอำนาจลงนามทุกคน ในกรณีที่เจ้าของรถไม่สามารถมาดำเนินการได้ด้วยตนเองสามารถมอบอำนาจให้ผู้อื่นมาดำเนินการได้ และต้องมีหนังสือมอบอำนาจพร้อมสำเนาบัตรประจำตัวประชาชนผู้มอบอำนาจและผู้รับมอบอำนาจ มาแสดงด้วย ทั้งนี้ รถที่ติดไฟแนนซ์ สามารถติดต่อไฟแนนซ์เพื่อให้ดำเนินการแทน หรือหากต้องการดำเนินการด้วยตนเองต้องใช้ใบคู่มือจดทะเบียนรถฉบับจริง และบัตรประจำตัวประชาชนผู้เช่าซื้อ หนังสือรับรองจากบริษัทไฟแนนซ์ หนังสือมอบอำนาจจากไฟแนนซ์พร้อมสำเนาบัตรประชาชนของผู้รับมอบอำนาจ สำหรับการขอแผ่นป้ายทะเบียนรถทดแทนมีค่าธรรมเนียมแผ่นป้ายละ ๑๐๐ บาท ค่าคำขอ ๕ บาท ทั้งนี้ รถที่จดทะเบียนในพื้นที่กรุงเทพมหานครจะได้รับแผ่นป้ายทะเบียนรถภายใน ๕ วันทำการ และรถที่จดทะเบียนในพื้นที่ต่างจังหวัดจะได้รับแผ่นป้ายทะเบียนรถภายใน ๑๐ วันทำการ โดยระหว่างนี้สามารถใช้ใบเสร็จรับเงินแทนแผ่นป้ายทะเบียนรถเป็นการชั่วคราวได้ ซึ่งหากพบว่าป้ายทะเบียนรถหล่นหายเจ้าของรถควรรีบดำเนินการขอรับแผ่นป้ายทะเบียนรถทดแทนทันที เดือนเจ้าของรถห้ามทำแผ่นป้ายทะเบียนรถขึ้นเองโดยเด็ดขาด เนื่องจากมีความผิดตามพระราชบัญญัติรถยนต์ พ.ศ. ๒๕๒๒ ฐานใช้แผ่นป้ายทะเบียนมีลักษณะไม่ถูกต้องตามที่กำหนดในกฎกระทรวง มีโทษปรับสูงสุดไม่เกิน ๒,๐๐๐ บาท จึงขอให้เจ้าของรถปฏิบัติตามกฎหมายอย่างเคร่งครัด โดยสามารถสอบถามรายละเอียดเพิ่มเติมได้ที่ สำนักงานขนส่งจังหวัดทุกแห่ง หรือโทรสายด่วน ๑๕๘๔

กระทรวงคมนาคม  
กรมการขนส่งทางบก

X XX XXXX  
กรุงเทพมหานคร

# แนะนำ

เจ้าของรถยนต์และรถจักรยานยนต์ที่เน้นซื้อขายรถยนต์หลายคัน  
สามารถยื่นคำขอรับแผ่นป้ายทะเบียนรถภาคแทนได้ ณ สำนักงานขนส่ง

## เอกสารที่ต้องเตรียมมาในการยื่นขอรับแผ่นป้ายทะเบียนใหม่ ได้แก่

- ☑ สมุดคู่มือจดทะเบียนรถฉบับจริง
- ☑ บัตรประจำตัวประชาชนฉบับจริงหรือสำเนาของเจ้าของรถ
- ☑ หากไม่มาดำเนินการด้วยตนเอง ต้องมีหนังสือมอบอำนาจ  
พร้อมสำเนาบัตรประจำตัวประชาชนผู้รับมอบอำนาจมาแสดงด้วย

กรณีรถคิดไฟแนนซ์ต้องนำคำใบ้การด้วยตนเอง

- คู่มือจดทะเบียนรถฉบับจริง
- บัตรประจำตัวประชาชนผู้เช่าซื้อ
- หนังสือรับรองจากบริษัทไฟแนนซ์
- หนังสือมอบอำนาจจากไฟแนนซ์พร้อม  
สำเนาบัตรประชาชนของผู้รับมอบอำนาจ

กรณีเป็นบุคคล

- หนังสือรับรองการจดทะเบียนนิติบุคคล ไม่เกิน 1 ปี
- สำเนาบัตรประจำตัวประชาชนของกรรมการ  
ที่มีอำนาจลงนามทุกคน
- กรณีเจ้าของรถไม่สามารถนำคำใบ้การด้วยตนเอง  
โดยเตรียมหนังสือมอบอำนาจและสำเนาบัตรประจำตัว  
ประชาชนผู้มอบอำนาจและผู้รับมอบอำนาจ

ค่าธรรมเนียมแผ่นป้ายละ 100 บาท ค่าจ้างขอ 5 บาท รถที่จดทะเบียนในพื้นทีกรุงเทพมหานครจะได้รับแผ่นป้าย  
ทะเบียนรถภาคใหม่ 9 วันทำการ และรถที่จดทะเบียนในพื้นทีต่างจังหวัดจะได้รับแผ่นป้ายทะเบียนรถภาคใหม่ 10 วันทำการ  
โดยระหว่างนี้สามารถใช้ในเสร็จรับพื้นทีแผ่นป้ายทะเบียนรถเป็นการชั่วคราวได้



**เตือน** ค่าแผ่นป้ายทะเบียนรถขึ้นเองผิดกฎหมาย หากฝ่าฝืนมีโทษปรับไม่เกิน 2,000 บาท



ทั้งนี้ ประชาชนทั่วไปสามารถขอรับคำปรึกษาด้านกฎหมาย บริการด้านงานยุติธรรมต่าง ๆ หรือ สอบถามข้อมูลเพิ่มเติมได้ที่

๑. สายด่วนยุติธรรม ๑๑๑๑ กด ๗๗ ฟรีตลอด ๒๔ ชั่วโมง
๒. จดหมาย : ตู้ไปรษณีย์ ๓ หลักสี่ กทม. ๑๐๒๑๐
๓. เว็บไซต์ : <https://www.moj.go.th/> และระบบให้บริการประชาชน <http://mind.moj.go.th>
๔. อีเมลล์ : [complainingcenter@moj.go.th](mailto:complainingcenter@moj.go.th)
๕. แอปพลิเคชันไลน์ Lind id : Svloo7
๖. เฟสบุ๊ค : ศูนย์บริการร่วมกระทรวงยุติธรรม และกระทรวงยุติธรรม Ministry Of Justice, Thailand
๗. แอปพลิเคชัน Justice Care : บริการรับเรื่องยุติธรรมสร้างสุข
๘. สำนักงานยุติธรรมจังหวัดทั่วประเทศ
๙. กองทุนยุติธรรม โทร ๐๖๓-๒๖๙๗๐๕๖ หรือ Facebook: กองทุนยุติธรรม กระทรวงยุติธรรม

\*\*\*\*\*

# กฎหมายแรงงานกับสิ่งที่คนท้องควรรู้

**1.** คนท้องขอเปลี่ยนงานได้ โดยสามารถขอใบรับรองแพทย์เพื่อยืนยันว่าไม่สามารถทำงานในหน้าที่เดิมต่อได้ เพื่อนำไปยื่นให้กับนายจ้าง เพื่อขอเปลี่ยนงานชั่วคราวก่อนหรือหลังคลอดได้ โดยนายจ้างต้องเปลี่ยนงานที่เหมาะสมให้ หากไม่ปฏิบัติตาม มีโทษจำคุกไม่เกิน 6 เดือน หรือปรับไม่เกิน 1 แสนบาท หรือทั้งจำทั้งปรับ และหากการไม่ปฏิบัติตามนั้นเป็นเหตุให้ลูกจ้าง ได้รับอันตรายแก่กาย จิตใจ หรือถึงแก่ความตาย ต้องระวางโทษจำคุกไม่เกิน 1 ปี หรือปรับไม่เกิน 2 แสนบาท หรือทั้งจำทั้งปรับ

**2.** ห้ามให้คนท้องทำงานในช่วงเวลา 22.00 น. ถึง 06.00 น. ทำงานล่วงเวลา หรือทำงานในวิเวก เนื่องจากเป็นช่วงเวลาที่คนท้องต้องได้รับการพักผ่อน โดยรวมถึงการทำงานล่วงเวลาและการทำงานในวันหยุด โดยถ้าหากหญิงตั้งครรภ์ทำงานในกะกลางคืน นายจ้างต้องเปลี่ยนช่วงเวลาในการทำงานเป็นกะกลางวันให้แทน หากเป็นงานในตำแหน่งผู้บริหาร งานวิชาการ อุตสาหกรรม การเงิน บัญชี นายจ้างอาจให้ทำงานล่วงเวลาได้เท่าที่ไม่มีผลกระทบต่อสุขภาพ โดยต้องได้รับความยินยอมจากลูกจ้างเป็นคราวๆ ไป

**3.** คนท้องมีสิทธิลาเพื่อการคลอดบุตร คุณแม่ที่กำลังตั้งท้องสามารถลางานเพื่อตรวจครรภ์และคลอดบุตรได้ ไม่เกิน 90 วันต่อครั้ง โดยนับรวมวันหยุดต่างๆ เข้าไปด้วย และนายจ้างต้องจ่ายค่าจ้างเต็มเวลาเป็นเวลา 45 วัน โดยอีก 45 วันที่เหลือ หากคุณแม่เป็นผู้ประกันตนสามารถขอสิทธิประโยชน์ทดแทนได้จากกองทุนประกันสังคม รับเงินสงเคราะห์การหยุดงานเพื่อการคลอดบุตรไม่เกิน 2 ครั้ง เป็นการเหนี่ยวนำในอัตราร้อยละ 60 ของค่าจ้าง

**4.** ห้ามเลิกจ้างหญิงตั้งท้อง หากคุณแม่ที่กำลังตั้งท้องโดนนายจ้างเลิกจ้างโดยไม่ได้กระทำความผิดใดๆ นายจ้างจะมีความผิดทางอาญา ระวางโทษจำคุกไม่เกิน 6 เดือน หรือปรับไม่เกิน 1 แสนบาท หรือทั้งจำทั้งปรับ แต่ไม่นับรวมการเลิกจ้างด้วยเหตุผลอื่น เช่น การทุจริตต่อหน้าที่ หรือขาดงานติดต่อกันมากกว่าสามวัน ในกรณีนี้สามารถเลิกจ้างได้โดยนายจ้างไม่มีความผิด

**5.** ห้ามทำงานบางชนิด ประเภทงานที่คุณแม่ที่ตั้งครรภ์ห้ามทำ คือ งานประเภทแบกหาม หรือเข็นของหนักเกิน 15 กิโลกรัม งานที่ทำงานในเรือ งานขับเคลื่อนที่ผิดไปตามยานพาหนะ และงานเกี่ยวกับเครื่องจักร เป็นต้น



ข้อมูลจาก : พระราชบัญญัติคุ้มครองแรงงาน พ.ศ. 2541 มีผลใช้บังคับ 11-12-11-50  
 111 (1) ณ ธรรมสถาน พระราชบัญญัติประกันสังคม พ.ศ. 2533 มีผลใช้บังคับ 1-1-57

จัดทำโดย : มูลนิธิส่งเสริมสิทธิสตรีเพื่อการพัฒนาประเทศไทย (มูลนิธิสตรีนโยบาย)



ข้อมูลข่าวสารเพื่อสร้างการรับรู้สู่ชุมชน  
ครั้งที่ ๓๙ / ๒๕๖๕ วันที่ ๓๑ ตุลาคม ๒๕๖๕

กระทรวง กระทรวงมหาดไทย

กรม / หน่วยงาน กรมป้องกันและบรรเทาสาธารณภัย

หน่วยงานเจ้าของเรื่อง กองเผยแพร่และประชาสัมพันธ์ กรมป้องกันและบรรเทาสาธารณภัย

ช่องทางการติดต่อ สายด่วนนิรภัย โทร. ๑๙๙๙

๑) หัวข้อเรื่อง ปก. เนษ ๔ ข้อควรปฏิบัติขับรถทางไกลปลอดภัย

๒) ข้อความสำหรับใช้ประชาสัมพันธ์

เรื่อง ปก. เนษ ๔ ข้อควรปฏิบัติขับรถทางไกลปลอดภัย

ในช่วงวันหยุดต่อเนื่องประชาชนมักเดินทางกลับภูมิลำเนาและท่องเที่ยว ซึ่งการขับรถระยะทางไกลมีความเสี่ยงต่อการเกิดอุบัติเหตุทางถนนจากหลายสาเหตุ โดยเฉพาะสภาพรถและสภาพร่างกายไม่พร้อมในการเดินทาง รวมถึงสภาพเส้นทางไม่ปลอดภัย และพฤติกรรมเสี่ยงของผู้ขับขี่ การเตรียมพร้อมก่อนขับรถระยะทางไกลอย่างถูกวิธี จะช่วยลดความเสี่ยงต่อการเกิดอุบัติเหตุทางถนนได้

ปก. เนษ ๔ ข้อควรปฏิบัติขับรถทางไกลปลอดภัย ดังนี้

๑. เตรียมร่างกายให้พร้อมขับรถ

- พักผ่อนให้เพียงพออย่างน้อย ๖ - ๘ ชั่วโมง และไม่อดนอนติดต่อกันหลายวันก่อนวันเดินทาง
- ไม่ดื่มเครื่องดื่มแอลกอฮอล์หรือทานยาที่มีฤทธิ์กดประสาท

๒. เตรียมรถให้พร้อม

- ตรวจสอบระบบเครื่องยนต์ หม้อน้ำ แบตเตอรี่ เบรก ยาง สัญญาณไฟ และใบปัดน้ำฝนให้พร้อมใช้งาน
- จัดเตรียมอุปกรณ์ฉุกเฉินประจำรถ อาทิ สายพ่วงแบตเตอรี่ ประแจ อุปกรณ์ลาก พ่วง จุก

๓. เตรียมเส้นทางก่อนเดินทาง

- ตรวจสอบเส้นทางจากแผนที่ เว็บไซต์ แอปพลิเคชันแนะนำเส้นทาง ระบบนำทาง (GPS) รวมถึงเลือกเส้นทางสำรองกรณีเส้นทางหลักไม่ปลอดภัย
- หยุดพักรถทุก ๒ ชั่วโมง หรือ ๒๐๐ กิโลเมตร จะช่วยลดความอ่อนล้าของผู้ขับขี่และลดความร้อนของเครื่องยนต์

๔. ขับรถยึดหลักความปลอดภัย



- คาดเข็มขัดนิรภัยและสวมหมวกนิรภัยทุกครั้งที่ขับขี่หรือโดยสารรถ รวมถึงให้เด็กเล็กนั่งเบาะนั่งนิรภัย
- ปฏิบัติตามกฎหมายจราจรอย่างเคร่งครัด ไม่ขับรถเร็วเกิน ๙๐ กิโลเมตรต่อชั่วโมง  
ง่วง - ตื่นไม่ขับ และมีน้ำใจกับผู้ร่วมใช้เส้นทาง

ทั้งนี้ สามารถขอรับข้อมูลและคำปรึกษาเพิ่มเติมได้ที่ สายด่วนนิรภัย โทร. ๑๙๙๙



\*\*\*\*\*

# 4 ข้อควรปฏิบัติขับรถทางไกลปลอดภัย

## เตรียมร่างกายให้พร้อมขับรถ

- 1  ดื่มน้ำก่อนเดินทางอย่างน้อย ๕ - ๘ ลิตร และพกขวดน้ำติดตัวในรถขณะเดินทาง
- 2  ไม่ดื่มแอลกอฮอล์ในรถขณะขับขี่ที่ไกลหรือเป็นเวลานาน



## เตรียมรถให้พร้อม

- 3  ตรวจสอบระบบเบรกเครื่องยนต์ หน่วงน้ำมันลมยาง และไฟส่องสว่าง
- 4  จัดเตรียมอุปกรณ์ฉุกเฉินประจำรถ อาทิ กระจกแตก 2000 หรือ 3000 บาท วิทยุ โทร. 1784

## เตรียมเส้นทางก่อนเดินทาง

- 1  ตรวจสอบเส้นทางจากแผนที่ เว็บไซต์ หรือแอปพลิเคชันนำทาง (GPS) และแจ้งญาติหรือเพื่อนที่เดินทางไปพร้อม
- 2  พักผ่อนอย่างน้อย ๖ ชั่วโมง หรือ 200 กิโลเมตร และควรพักผ่อนก่อนเดินทางไกลทุกครั้ง

## ขับรถยึดหลักความปลอดภัย

- 1  คาดเข็มขัดนิรภัยทุกครั้งก่อนมีรถขับ และใช้โทรศัพท์มือถืออย่างปลอดภัย
- 2  ปฏิบัติตามกฎจราจรอย่างเคร่งครัด ไม่ขับรถเร็ว - ฝ่าฝืน และใช้ความเร็วเกินกำหนด



โทร. 1784



@1784DDM

กรมป้องกันและบรรเทาสาธารณภัย DDM

มูลนิธิกาชาดไทย กรมการขนส่งทางบก

ข้อมูลข่าวสารเพื่อสร้างการรับรู้สู่ชุมชน  
ครั้งที่ ๓๙ / ๒๕๖๕ วันที่ ๓๑ ตุลาคม ๒๕๖๕

กระทรวง กระทรวงการต่างประเทศ

กรม / หน่วยงาน กรมการกงสุล กระทรวงการต่างประเทศ

หน่วยงานเจ้าของเรื่อง กองหนังสือเดินทาง กรมการกงสุล กระทรวงการต่างประเทศ

ช่องทางการติดต่อ Call Center ๒๔ ชม. ๐-๒๕๓๒-๘๔๔๒

๑) หัวข้อเรื่อง เอกสารประกอบการขอทำหนังสือเดินทาง


๒) ข้อความสำหรับใช้ประชาสัมพันธ์

เรื่อง เอกสารประกอบการขอทำหนังสือเดินทาง

กองหนังสือเดินทาง กรมการกงสุล กระทรวงการต่างประเทศ แจ้งประชาสัมพันธ์เอกสารประกอบการขอทำหนังสือเดินทาง กรณีต่างๆ ดังนี้



๑. เอกสารประกอบการขอทำหนังสือเดินทางสำหรับผู้บรรลุนิติภาวะ อายุ ๒๐ ปีขึ้นไป
๒. เอกสารประกอบการขอทำหนังสือเดินทางสำหรับผู้ที่ยังไม่บรรลุนิติภาวะ อายุต่ำกว่า ๒๐ ปีบริบูรณ์  
กรณีที่ ๑ บิดามารดาอยู่ด้วยกัน  
กรณีที่ ๒ บิดามารดาหย่าร้าง  
กรณีที่ ๓ บิดามารดา จดทะเบียนสมรสแต่แยกกันอยู่  
กรณีที่ ๔ บิดามารดา ไม่ได้จดทะเบียนสมรสและแยกกันอยู่  
กรณีที่ ๕ บุคคลที่ ๓ เป็นผู้ปกครอง  
กรณีที่ ๖ จดทะเบียนรับบุตรบุญธรรม

ทั้งนี้ สามารถขอรับข้อมูลและคำปรึกษาเพิ่มเติมได้ที่ Call Center ๒๔ ชม. ๐-๒๕๓๒-๘๔๔๒  
รายละเอียดตามอินโฟกราฟิกส์ของ กรมการกงสุล กระทรวงการต่างประเทศ ที่แนบมาพร้อมนี้



# เอกสารประกอบการ ขอทำหนังสือเดินทาง

สำหรับผู้บรรลุนิติภาวะ  
อายุ 20 ปีขึ้นไป




**กรณีขอทำหนังสือเดินทางครั้งแรก**  
บัตรประชาชนฉบับจริง

**กรณีหนังสือเดินทางสูญหาย**  
1. บัตรประชาชนฉบับจริง  
2. ใบแจ้งความฉบับจริง

**กรณีหนังสือเดินทางหมดอายุแล้วหรือใกล้หมดอายุ**  
1. บัตรประชาชนฉบับจริง  
2. หนังสือเดินทางเล่มเดิม (หากมี)


Call Center 24 ชม. 025728442 | <http://consular.mfa.go.th/> | กรมการกงสุล | @MFAThailand | Thai Consular Applications

# เอกสารประกอบการ ขอทำหนังสือเดินทาง



สำหรับผู้ที่ยังไม่บรรลุนิติภาวะ

อายุต่ำกว่า 20 ปีบริบูรณ์



- กรณีที่ 1** / บิดามารดาอยู่ด้วยกัน  
(อาจจะจดทะเบียนสมรสแต่มีอำนาจปกครองบุตรร่วมกัน)
- กรณีที่ 2** / บิดามารดาหย่าร้าง
- กรณีที่ 3** / บิดามารดา จดทะเบียนสมรสแต่แยกกันอยู่  
(ติดต่ออีกฝ่ายหนึ่งไม่ได้)
- กรณีที่ 4** / บิดามารดา ไม่ได้จดทะเบียนสมรส  
และแยกกันอยู่ (ติดต่ออีกฝ่ายหนึ่งไม่ได้)
- กรณีที่ 5** / บุคคลที่ 3 เป็นผู้ปกครอง (ติดต่อบิดา/มารดาไม่ได้)
- กรณีที่ 6** / จดทะเบียนรับบุตรบุญธรรม

# เอกสารประกอบการขอทำหนังสือเดินทาง สำหรับผู้ที่ยังไม่บรรลุนิติภาวะ อายุต่ำกว่า 20 ปีบริบูรณ์



**1**  
กรณี

## บิดามารดาอยู่ด้วยกัน

(อาจจดทะเบียนสมรสแต่มีอำนาจปกครองบุตรด้วยกัน)

### เอกสารที่ต้องใช้และเงื่อนไข

- สุตินิรณฉบับจริง
- บัตรประชาชนฉบับจริง (เฉพาะอายุ 7 ปี ขึ้นไป)
- หนังสือเดินทางเล่มเดิม (หากมี)
- บัตรประชาชนตัวจริงของบิดาและมารดา (กรณีชาวต่างชาติ ให้ใช้หนังสือเดินทางตัวจริง)
- เอกสารแสดงความเกี่ยวข้องกัน และอำนาจปกครองบุตร



### หมายเหตุ

- บิดาและมารดาต้องมาแสดงตนเพื่อลงนามยินยอมทำหนังสือเดินทาง
- หากฝ่ายใดฝ่ายหนึ่งไม่สามารถมาแสดงตนได้ต้องมีหนังสือยินยอมทำหนังสือเดินทางไปต่างประเทศและทำหนังสือเดินทางมาแสดงแทน
- หากทั้งบิดามารดาไม่สามารถไปแสดงตน จะต้องหนังสือยินยอมจากทั้งบิดาและมารดา (อาจทำในฉบับเดียวกัน และมีหนังสือมอบอำนาจให้บุคคลอื่น ซึ่งเป็นผู้บรรลุนิติภาวะแล้วเช่น ปู่ย่า ตายาย คุณป้า น้าอา พ้า เข้าวินไปทำหนังสือเดินทาง (ไม่ต้องมีหนังสือมอบอำนาจในกรณีนี้ เฉพาะอายุ 15 ปีขึ้นไป)












# เอกสารประกอบการขอทำหนังสือเดินทาง สำหรับผู้ที่ยังไม่บรรลุนิติภาวะ อายุต่ำกว่า 20 ปีบริบูรณ์



## กรณีที่ 2 บิดามารดาหย่าร้าง

### เอกสารที่ต้องใช้และเงื่อนไข

-  สตรีบัตรฉบับจริง
  -  บัตรประชาชนฉบับจริง (เฉพาะอายุ 7 ปีขึ้นไป)
  -  หนังสือเดินทางเล่มเดิม (หากมี)
  -  บัตรประชาชนตัวจริงของบิดาหรือมารดาผู้มีอำนาจปกครองบุตรแต่เพียงผู้เดียว (กรณีชาวต่างชาติ ให้ใช้หนังสือเดินทางตัวจริง)
  -  เอกสารแสดงความเกี่ยวข้องกัน และอำนาจปกครองบุตร
  -  ทะเบียนหย่าและบันทึกการหย่าที่ระบุว่าผู้ใดมีอำนาจปกครองบุตร
- ให้ผู้ยื่นพยานผู้เยาว์ไปทำหนังสือเดินทาง และกรณีที่มีอำนาจปกครองบุตรร่วมกัน ทั้งบิดามารดาจะต้องลงนามยินยอม



### หมายเหตุ

- ผู้ที่มีอำนาจปกครองบุตรเพียงฝ่ายเดียวต้องมาแสดงตนเพื่อลงนามยินยอมให้ผู้เยาว์ทำหนังสือเดินทาง
- หากผู้ที่มีอำนาจปกครองบุตรเพียงฝ่ายเดียวไม่สามารถมาแสดงตน จะต้องมีหนังสือยินยอมให้บุตรเดินทางไปยังต่างประเทศและทำหนังสือเดินทางมาแสดงแทน และมีหนังสือมอบอำนาจให้บุคคลที่ 3 ซึ่งเป็นผู้บรรลุนิติภาวะแล้ว เช่น พี่ชาย พี่สาว ลูกพี่พี่สาว พยานผู้เยาว์ไปทำหนังสือเดินทาง (ไม่ต้องมีหนังสือมอบอำนาจในกรณีที่ผู้เยาว์อายุ 15 ปีขึ้นไป)
- หากบิดามารดาและผู้เยาว์ปกครองบุตรร่วมกันหลังจดทะเบียนหย่า ทั้งบิดามารดาจะต้องมาแสดงตน









# เอกสารประกอบการขอทำหนังสือเดินทาง สำหรับผู้ที่ยังไม่บรรลุนิติภาวะ อายุต่ำกว่า 20 ปีบริบูรณ์



## กรณีที่ 3 บิดามารดา จดทะเบียนสมรส แต่แยกกันอยู่ (ติดต่ออีกฝ่ายหนึ่งไม่ได้)

### เอกสารที่ต้องใช้และเงื่อนไข

-  - สูติบัตรฉบับจริง
-  - บัตรประชาชนฉบับจริง (เฉพาะอายุ 7 ปี ขึ้นไป)
-  - หนังสือเดินทางเล่มเดิม (หากมี)
-  - บัตรประชาชนตัวจริงของบิดาและมารดา (กรณีชาวต่างชาติ ให้ใช้หนังสือเดินทางตัวจริง)
-  - เอกสารแสดงความเกี่ยวข้องกัน และอำนาจปกครองบุตร
-  - หากไม่สามารถติดต่อฝ่ายใดฝ่ายหนึ่งได้ จะต้องมีคำสั่งศาลให้อีกฝ่ายหนึ่งมีอำนาจปกครองบุตรแต่เพียงผู้เดียว



### หมายเหตุ

- บิดาและมารดาต้องมาแสดงตนเพื่อลงนามรับรองให้ผู้อื่นทำหนังสือเดินทาง
- หากฝ่ายใดฝ่ายหนึ่งไม่สามารถมาแสดงตน จะต้องมีหนังสือยินยอมให้บุตรเดินทางไปต่างประเทศและทำหนังสือเดินทางมาแสดงแทน
- หากทั้งบิดามารดาไม่สามารถไปแสดงตน จะต้องมีหนังสือยินยอมจากทั้งบิดาและมารดา (อาจทำในฉบับเดียวกัน) และต้องมีหนังสือมอบอำนาจให้บุคคลที่ 3 ซึ่งเป็นบรรลุนิติภาวะแล้ว เช่น พี่ชาย พี่สาว คุณหม่าจ๋า พาผู้เยาว์ไปทำหนังสือเดินทาง (ต้องมีหนังสือมอบอำนาจในกรณีผู้เยาว์อายุ 15 ปีขึ้นไป)



# เอกสารประกอบการขอทำหนังสือเดินทาง สำหรับผู้ที่ยังไม่บรรลุนิติภาวะ อายุต่ำกว่า 20 ปีบริบูรณ์








## กรณีที่ 4

## มารดาเป็นผู้เลี้ยงดูบุตร

ไม่ต้องจดทะเบียนสมรสและแยกถิ่นอยู่ (ติดต่ออีกฝ่ายหนึ่งไม่ได้)

### เอกสารที่ต้องใช้และเงื่อนไข

-  สตรีบัตรฉบับจริง
-  บัตรประชาชนฉบับจริง (เฉพาะอายุ 7 ปี ขึ้นไป)
-  หนังสือเดินทางเล่มเดิม (หากมี)
-  บัตรประชาชนตัวจริงของมารดา  
(กรณีชาวต่างชาติ ให้ใช้หนังสือเดินทางตัวจริง)
-  หนังสือรับรองการใช้อำนาจปกครองบุตรแต่เพียงผู้เดียว  
(ปก. 14) จากสำนักงานเขต/ที่ทำการอำเภอ โดยกรณีไม่มี ปก. 14 สามารถใช้  
เอกสาร 2 รายการนี้แทน ซึ่งเป็นเอกสารที่ออกโดยสำนักงานเขต/ที่ทำการอำเภอ ได้แก่  
(1) หลักฐานยืนยันว่ามารดาไม่เคยจดทะเบียนสมรส และ  
(2) เอกสารทางทะเบียนว่า บิดาไม่เคยจดทะเบียนรับรองบุตร



### หมายเหตุ

- มารดาต้องมาแสดงตนเพื่อลงนามยินยอมให้บุตรทำหนังสือเดินทาง
- หากมารดาไม่สามารถมาแสดงตน จะต้องนำหนังสือยินยอมให้บุตรเดินทางไปต่างประเทศและทำหนังสือเดินทางมาแสดงแทน และมีหนังสือมอบอำนาจให้บุคคลที่ 3 ซึ่งเป็นผู้บรรลุนิติภาวะแล้ว เช่น ปู่ย่า ตายาย ลุงป้า น้าอา พ้าผู้เยาว์ไปทำหนังสือเดินทาง (ไม่ต้องมีหนังสือมอบอำนาจในกรณีที่ยังมีอายุ 15 ปีขึ้นไป)



# เอกสารประกอบการขอทำหนังสือเดินทาง สำหรับผู้ที่ยังไม่บรรลุนิติภาวะ อายุต่ำกว่า 20 ปีบริบูรณ์



## กรณีที่ 5 บุคคลที่ 3 เป็นผู้ปกครอง (ติดต่อบิดาและมารดาไม่ได้)

### เอกสารที่ต้องใช้และเงื่อนไข

- ☑️ สูติบัตรฉบับจริง
- ☑️ บัตรประชาชนฉบับจริง (เฉพาะอายุ 7 ปี ขึ้นไป)
- ☑️ หนังสือเดินทางเล่มเดิม (หากมี)
- ☑️ บัตรประชาชนตัวจริงของผู้ปกครอง
- ☑️ คำสั่งศาลให้ผู้ปกครองมีอำนาจปกครองเด็กแทนบิดามารดา



กรมการกงสุล

กรมการกงสุล



### หมายเหตุ







\* กรณีที่ผู้เยาว์ไปเป็นผู้ปกครองตามกฎหมาย เช่น เด็กกำพร้าหรือเป็นความดูแลของหน่วยงาน/องค์กร แต่จำเป็นต้องเดินทางไปต่างประเทศเพื่อแจ้งกับกักพวหรือแจ้งขึ้นต้นขงการ หน่วยงานกักต้งเด็กต้งทำหนังสือขงผู้อนขงการก่งหนังสือเดินทาง เพื่อพิจารณาขงปราชกรณ

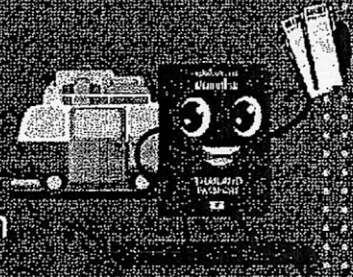
# เอกสารประกอบการขอทำหนังสือเดินทาง สำหรับผู้ที่ยังไม่บรรลุนิติภาวะ **อายุต่ำกว่า 20 ปีบริบูรณ์**



## จดทะเบียนรับบุตรบุญธรรม

### เอกสารที่ต้องใช้และเงื่อนไข

-  - สูติบัตรฉบับจริง
-  - บัตรประชาชนฉบับจริง (เฉพาะอายุ 7 ปี ขึ้นไป)
-  - หนังสือเดินทางเล่มเดิม (หากมี)
-  - บัตรประชาชนฉบับจริงของบิดาและมารดา  
(กรณีชาวต่างชาติ ให้ใช้หนังสือเดินทางจริง)
-  - ใบเปลี่ยนชื่อสกุล (หากมี)
-  - ทะเบียนรับบุตรบุญธรรม (คร. 14) ฉบับจริง



ไม่มีค่าธรรมเนียม

ณ. ๑๕๕๖๓๓๓๓

